

Résultats de l'enquête  
Insertion professionnelle des étudiants de master

Du CAMPUS FONDERIE/ FSESJ  
De L'Université de Haute Alsace

Promotion  
2016/2017

# SOMMAIRE

## RESULTATS GLOBAUX

<b>I REALISATION ET ENVOI DU QUESTIONNAIRE</b>	<b>p 3</b>
1/ Définition des objectifs	p 3
2/Cible du Questionnaire	p 3
3/ Logiciel	p 4
4 Envoi du Questionnaire	p 4
5/ Taux de participation	p 5
<b>II ANALYSE DU QUESTIONNAIRE</b>	<b>p 5</b>
1/Données Générales	p 5
2/ Situation des diplômés	p 6
3/ Premier emploi	p 7
4/ Emploi Actuel	p 8
<b>III ANALYSE COMPARATIVE</b>	<b>p.10</b>

## **INTRODUCTION :**

Depuis maintenant plusieurs années, le Campus Fonderie réalise une enquête sur l'insertion professionnelle de ses anciens étudiants de masters.

L'objectif de cette enquête est de montrer la plupart des voies d'insertion professionnelle des jeunes diplômés de la promotion 2016/2017.

Le présent document rassemble les principaux résultats de l'enquête, avec dans un premier temps l'analyse des résultats globaux, c'est-à-dire tout master confondu, puis dans un second temps, une analyse spécifique à chaque master.

## **I- REALISATION ET ENVOI DU QUESTIONNAIRE**

### **1/ DEFINITION DES OBJECTIFS :**

Le but de ce questionnaire est de collecter les données relatives au devenir des anciens étudiants des **Masters du Campus Fonderie** afin de juger de la qualité de l'insertion professionnelle de ces derniers dans la vie active.

### **2/ CIBLE DU QUESTIONNAIRE :**

Il est basé sur la promotion sortante. Les bases de données font l'état d'un effectif d'un effectif de 273 anciens étudiants qui ont suivi une formation en Master.

Ce questionnaire a donc été posé aux anciens étudiants diplômés dans les masters suivants :

- ▶ **Département DROIT**
  - Droit PRR
  - Droit IJEDD
- ▶ **Département ECONOMIE ET SOCIETE**
  - ESS
  - RSE
- ▶ **Département HISTOIRE-PATRIMOINE**
  - Patrimoine et musées
  - Archivistique
- ▶ **Département INFORMATION ET COMMUNICATION**
  - Enseignement documentaliste
  - Communication et Edition Numérique
- ▶ **Département MANAGEMENT**
  - CGA (formation initiale et par apprentissage)
  - MALI (formation initiale et par apprentissage)
  - MP (formation initiale et par apprentissage)
  - Double compétence intégrée
  - MICAI

### 3/ LOGICIEL :

Ce questionnaire a été réalisé à l'aide du logiciel Sphinx qui est un logiciel d'enquêtes et d'analyses de données.

### 4/ ENVOI DU QUESTIONNAIRE

Afin de Maximiser le taux de réponses, cette enquête a été administrée par téléphone.

L'enquête s'est déroulée du **26 mars au 18 mai en soirée**. 209 réponses ont été collectées sur un total de 244.

### 5/ TAUX DE PARTICIPATION

- Le **taux de réponse brut**, c'est-à-dire le nombre de réponses par rapport à la cible totale est de 85.2%

	NB TOTAL	NB REPONSES	TX DE PARTICIPATION
DROIT M2 JEDD	21	18	85.7
DROIT M2 PRR	7	6	85.7
M2 RSE	34	25	73.5
M2 ESS	27	23	85.2
M2 MANAGEMENT CGA	27	22	81.5
M2 MANAGEMENT MALI	9	8	88.9
M2 MANAGEMENT MP	30	23	76.7
M2 DCI	16	13	81.2
M2 ARCHIVISTIQUE	13	12	92.3
M2 PATRIMOINE/MUSEES	13	13	100
MASTER MICAI	25	25	100
M2 ENS-DOCUMENTALISTE	8	8	100
M2 CEN	14	13	92.8

## II- ANALYSE DU QUESTIONNAIRE

### 1 / DONNEES GENERALES

Lors de la collecte des réponses ; l'enquêtrice note le nom et prénom des diplômés afin d'avoir la possibilité d'établir un suivi individuel de nos anciens étudiants.

Demande d'informations complémentaires :

*A la demande du responsable de formation ou du directeur d'UFR, il sera possible d'extraire les informations individuelles et personnalisées de chaque ancien étudiant ayant répondu au questionnaire.*

## 2 / SITUATION DES DIPLOMES

### CFAU

	Nb	
oui	62	29,7%
non	147	70,3%
<b>Total</b>	<b>209</b>	

Presque 30% des sondés ont suivi leur formation par apprentissage.

### Votre situation actuelle :

	Nb	
Non réponse	1	0,5%
vous avez un emploi	149	71,3%
vous êtes à la recherche d'un emploi	33	15,8%
vous poursuivez vos études	8	3,8%
Vous poursuivez vos études en apprentissage	4	1,9%
Service Civique	3	1,4%
autres situations	11	5,3%
<b>Total</b>	<b>209</b>	

### Avez-vous déjà travaillé après votre diplôme ?

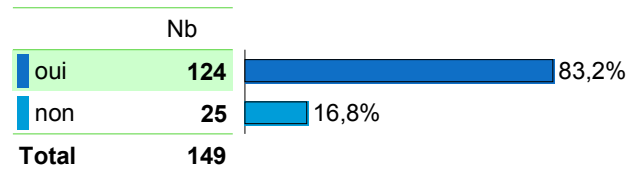
	Nb	
Non réponse	1	0,5%
oui	173	82,8%
non	35	16,7%
<b>Total</b>	<b>209</b>	

Moins d'un an après l'obtention de leur master plus de 70% des diplômés ont actuellement un emploi, plus de 80% ont eu l'opportunité de travailler après leur master.

### Combien de temps a été nécessaire entre l'obtention de votre diplôme et votre 1er emploi

	Nb	
Embauché avant son diplôme	36	20,8%
0 à 3 mois	60	34,7%
3 à 6 mois	68	39,3%
6 à 12 mois	8	4,6%
plus de 12 mois	1	0,6%
<b>Total</b>	<b>173</b>	

## Votre emploi actuel est-il votre 1er emploi (en tant que diplômé) ?



Nous pouvons souligner que 20% des sondés ont été embauchés avant même d'avoir obtenu leur diplôme. Une grande partie de ces jeunes diplômés ont mis moins de 6 mois à obtenir un emploi. Il s'agit majoritairement de leur première expérience professionnelle en tant que diplômé de master.

### 3 / PREMIER EMPLOI

#### Votre 1er emploi , était :

	Nb	
un véritable emploi	37	74,0%
un emploi intermédiaire/de circonstance	13	26,0%
<b>Total</b>	<b>50</b>	

#### Ce 1er emploi était il en adéquation avec votre formation?

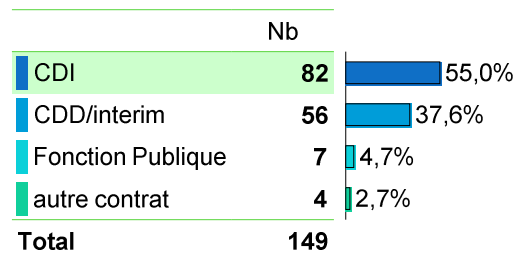
	Nb	
plutôt oui	40	80,0%
plutôt non	10	20,0%
<b>Total</b>	<b>50</b>	

50 diplômés ont déjà eu un premier emploi, celui-ci était à 74% considéré comme un véritable emploi en adéquation avec la formation suivie au campus Fonderie.

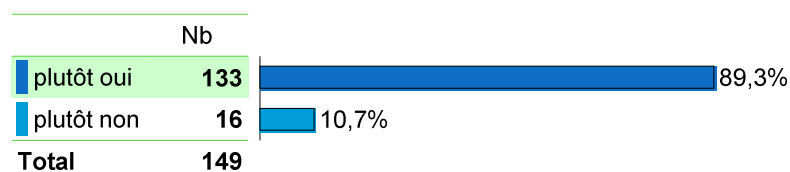


## 4 / EMPLOI ACTUEL

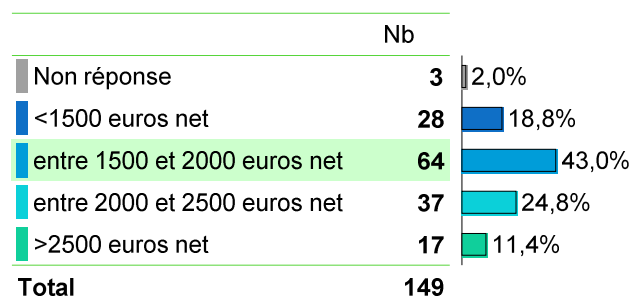
### Votre type de contrat :



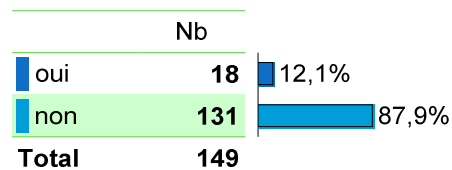
### Votre emploi actuel est-il en adéquation avec votre formation ?



### Votre salaire d'embauche :



### Entreprise située à l'étranger ?



A ce jour, la moitié des jeunes diplômés interrogés ont signé un CDI, pour 90% d'entre eux il s'agit d'un travail en adéquation avec la formation qu'ils ont suivie. Le salaire moyen se situe entre 1500 et 2000€ net par mois. 12% travaillent actuellement à l'étranger.

### III- ANALYSE COMPARATIVE

#### **SITUATION PROFESSIONNELLE DES MASTERS EN FONCTION DES DIPLOMES :**

Votre situation actuelle :, votre master

	Non réponse	vous avez un emploi	vous êtes à la recherche d'un emploi	vous poursuivez vos études	Vous poursuivez vos études en apprentissage	Service Civique	autres situations
Droit Ingénierie Juridique	0,0%	40,0%	40,0%	20,0%	0,0%	0,0%	0,0%
Droit Ingénierie Juridique CFAU	0,0%	65,2%	0,0%	21,7%	0,0%	0,0%	13,0%
Droit des risques	0,0%	100,0%	0,0%	0,0%	0,0%	0,0%	0,0%
Droit des risques CFAU	0,0%	62,5%	12,5%	25,0%	0,0%	0,0%	0,0%
ARCHIVISTIQUE	0,0%	91,7%	0,0%	8,3%	0,0%	0,0%	0,0%
MUSEOLOGIE	0,0%	46,2%	23,1%	0,0%	7,7%	23,1%	0,0%
RSE- Responsabilité sociale	0,0%	64,0%	28,0%	0,0%	4,0%	0,0%	4,0%
ESS- eco sociale solidaire	0,0%	60,9%	21,7%	0,0%	0,0%	0,0%	17,4%
ESS CFAU	0,0%	100,0%	0,0%	0,0%	0,0%	0,0%	0,0%
MICAI	0,0%	72,0%	24,0%	4,0%	0,0%	0,0%	0,0%
CONTRÔLE DE GESTION FI	0,0%	100,0%	0,0%	0,0%	0,0%	0,0%	0,0%
CONTRÔLE DE GESTION APP-CFAU	0,0%	86,7%	6,7%	0,0%	3,3%	0,0%	3,3%
DOUBLE RT&MP Appr.	0,0%	84,6%	15,4%	0,0%	0,0%	0,0%	0,0%
MALI APP-CFAU	0,0%	92,3%	7,7%	0,0%	0,0%	0,0%	0,0%
MALI FI	0,0%	75,0%	25,0%	0,0%	0,0%	0,0%	0,0%
MANAGEMENT DE PROJET FI	0,0%	100,0%	0,0%	0,0%	0,0%	0,0%	0,0%
MANAGEMENT DE PROJET APP-CFAU	0,0%	62,5%	16,7%	0,0%	8,3%	0,0%	12,5%
Com Editions num	7,7%	76,9%	7,7%	0,0%	0,0%	0,0%	7,7%
ENS DOCUMENTALISTE	0,0%	100,0%	0,0%	0,0%	0,0%	0,0%	0,0%
<b>Total</b>	<b>0,4%</b>	<b>73,1%</b>	<b>14,1%</b>	<b>4,0%</b>	<b>2,0%</b>	<b>1,2%</b>	<b>5,2%</b>

#### **CONCLUSION :**

Moins d'un an après l'obtention de leur diplôme, plus de 70% des anciens étudiants de la FSESJ ont trouvé un emploi. Il s'agit souvent de leur première expérience professionnelle. Nous notons cependant que la moitié a déjà signé un CDI et que ce travail a été trouvé rapidement (moins de 6 mois) . Il est en adéquation avec leur formation de master.